

מרווחים, דירוגים ומה שביניהם

דוח מיוחד ו מרץ 2019

מידרוג מפרסמת מעת לעת דוחות מיוחדים הנוגעים לענפים או מנפיקים מסוגים מסוימים. הדוחות המיוחדים אינם מהווים דו"חות דירוג ו/או מתודולוגיות דירוג מבחינת תכנם או כוונתם ואין בהם כדי לשנות את שיטות ההערכה המתוארות במסגרת הדוחות המתודולוגיים. ככלל, דוחות מיוחדים נועדו על מנת: (1) לפרסם את הערכות מידרוג ביחס לנושאים או להתפתחויות הנוגעות למנפיקים מסוימים, (2) לתאר מגמות מאקרו כלכליות או מגמות בענף ולציין את כיוון השפעתם על הדירוגים (למשל: שינוי בביקושים בענף מסוים, התפתחויות בחקיקה או התפתחויות רגולטוריות), (3) להסביר תהליכי דירוג מסוימים על מנת לעזור למשקיעים להבין כיצד נקבע הדירוג, לרבות כיצד נלקחות בחשבון בדירוג מגמות מסוימות.

אנשי קשר:

סופי טוביאקוב - אנליסטית
sophiet@midroog.co.il

אילאיל שטנר - אנליסטית בכירה
ilil@midroog.co.il

אבי בן-נן - סמנכ"ל, ראש תחום מוסדות פיננסיים
avib@midroog.co.il

פברואר 2019 - דצמבר השחור כמעט ונשכח

בחינת המרווחים החציוניים (בממוצע חודשי) בשוק האג"ח הקונצרני (המדורג) בישראל מראה כי בחודש פברואר הצטמצמו המרווחים לאורך רוב סולם הדירוג בשני המגזרים (בטווח של עד 35 ו-30 נקודות בסיס במגזר השקלי והצמוד, בהתאמה) ומחקו חלק ניכר מהירידות של דצמבר השחור (תרשים 14).

צמצום המרווחים וירידת עקומי הבסיס (חסר סיכון) בשני המגזרים תמכו בירידת התשואות החציוניות (בממוצע חודשי) לאורך כל סולם הדירוג בהשוואה לחודש הקודם. שני העקומים התאפיינו ביציבות מסוימת בתלילותם ביחס לחודש ינואר (תרשים 16).

עקום התשואות חסר הסיכון בארה"ב (בממוצע חודשי) שמר על יציבות מסוימת בחודש פברואר עם ירידה שולית בחלקו הבינוני-ארוך בטווח של עד 5 נקודות בסיס וללא שינוי בשיפוע, כך שעקום זה נותר שטוח כמעט לחלוטין (תרשים 17).

הצפיפות לאינפלציה משוק ההון לטווח של 12 חודשים נותרו ללא שינוי בחודש החולף והן עומדות בתחתית טווח היעד של בנק ישראל וברמה של 1%. בטווח הזמן הבינוני-ארוך ציפיות האינפלציה שמרו גם החודש ובדומה למגמה בחודשים האחרונים, על יציבות והן קרובות למרכז טווח היעד (תרשים 12).

מרווחי החובות הנחותים (אג"ח Coco's) של הבנקים (אגוד, לאומי, הבינלאומי, דיסקונט)¹ התאפיינו במגמה אחידה של צמצום מרווחים (בממוצע חודשי) ביחס לחודש הקודם, כאשר המרווחים של נ"ע אלו משקפים פרמיית סיכון ממוצעת שנעה בטווח שבין 1.3%-3.3%. הפער בינם לבין המרווח החציוני של הדירוג שבו דורגו (בממוצע חודשי) מצביע החודש על מגמה מעורבת, כאשר המרווח של לאומי, אגוד והבינלאומי נמצא מעל רמת הדירוג החציונית שבו דורגו ודיסקונט מתחת - מגמה שמאפיינת את החודשים האחרונים (תרשים 20).

בחלוקה לפי ענפי פעילות נשמר מדרג הסיכון בין הענפים המרכזיים, כאשר תשואות גבוהות יותר נצפו בענפי פעילות בעלי סיכון גבוה יותר - חברות אחזקה ונדל"ן, לעומת ענפי פעילות המאופיינים בסיכון נמוך יותר - בנקים וחברות ביטוח, כפי שמתבטא גם במדרג המרווחים לאורך זמן (תרשים 19). המרווחים החציוניים (בממוצע חודשי) בענפים המרכזיים במגזר הצמוד הצטמצמו ביחס לחודש שעבר בעד כ-30% נקודות בסיס ובדומה למגמה הכלכלית בשוק החוב, למעט במגזר התקשורת והמדיה (מספר מועט של תצפיות) בו חלה פתיחת מרווחים (תרשים 18).

מדרג הסיכון בין הענפים משתקף גם בתנודתיות התשואות (פער הריביות), כאשר התנודות המשמעותיות ביותר שנחזו בתשואות ב-12 החודשים האחרונים, נמצאו ברובן, בדומה לחודשים האחרונים, חברות מענפי הנדל"ן ובפרט חברות נדל"ן מארה"ב עם תשואות הגבוהות משמעותית מ-10%, כאשר בכל התצפיות התשואה עלתה משמעותית בהשוואה לשנה הקודמת (תרשימים 21 ו-22).

בבחינת ההתפלגות הגיאוגרפית של המרווחים הממוצעים לפי קבוצות דירוג בחודש פברואר 2018 למול החודש הקודם, נראה כי גם החודש ברמות הדירוג הגבוהות פער המרווחים בין החברות המקומיות (אג"ח קונצרני שקלי בלבד) לחברות בארה"ב ואירופה נותר מתון יחסית (כאשר הדירוג שלהן גלובאלי ביחס לדירוג המקומי) וככל שרמת הדירוג יורדת נפתח פער משמעותי במרווחים (תרשים 23). המרווחים הממוצעים לפי קבוצות הדירוג הצטמצמו בארה"ב, בישראל ובאירופה ביחס לחודש הקודם.

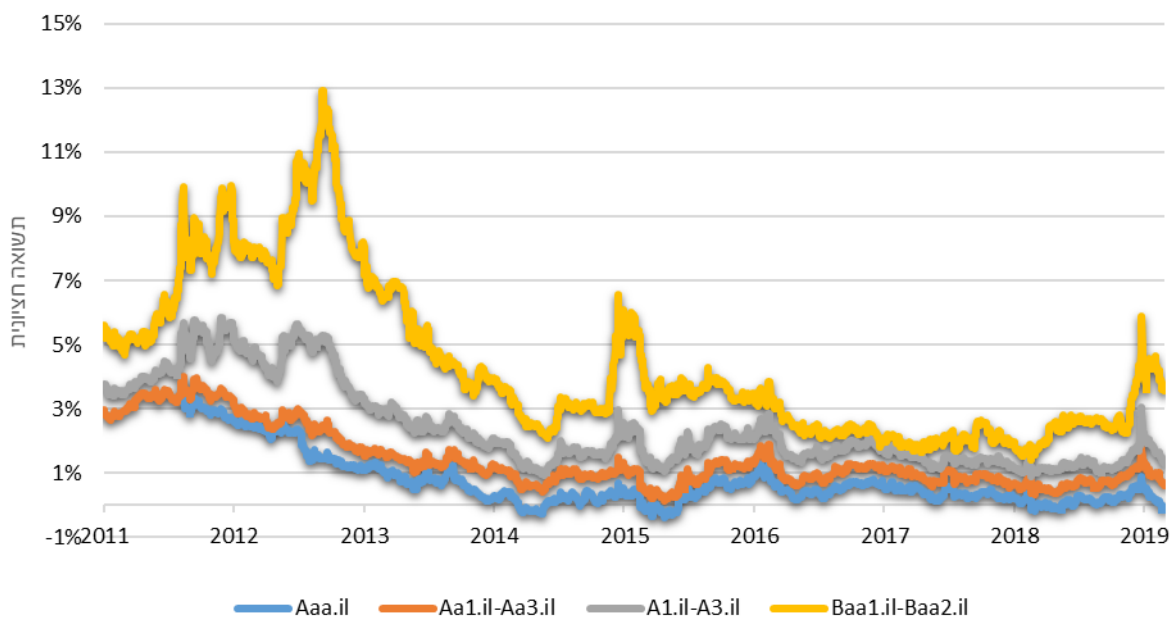
בהמשך לחודש הקודם, הרגיעה היחסית בשווקים משתקפת גם בפרמיית ה-CDS, בחתך גלובאלי, אשר רשמה יציבות עד ירידה בדירוגים מקבוצת ה-A ומטה, בטווח של בין 5 ל-9 נקודות בסיס (תרשים 24).

הערה: יש לשים לב שבחלק מהמדגמים ומתתי המדגמים יש מיעוט תצפיות בחלק מרמות הדירוג שעלולות להטות את התוצאות.

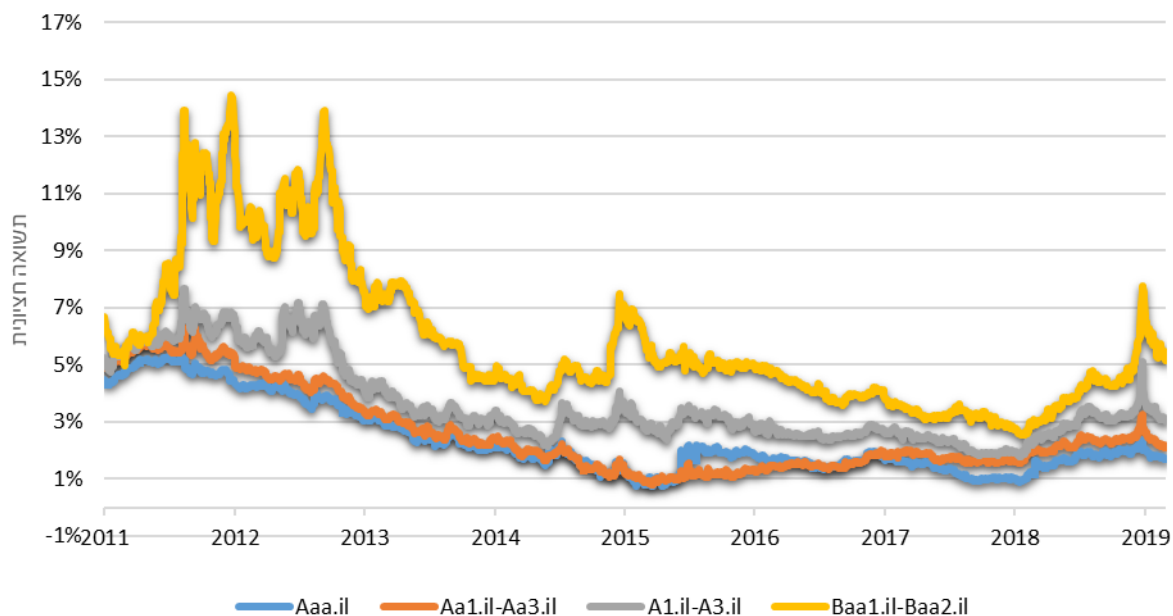
¹ היסטורית ציטוטים של לפחות 12 חודשים עבור אג"ח נבחרות

התפתחות נתוני שוק מרכזיים²

תרשים 1: התפלגות התשואות החציניות של אג"ח קונצרניות צמודות מדד לפי קבוצת דירוג משנת 2011

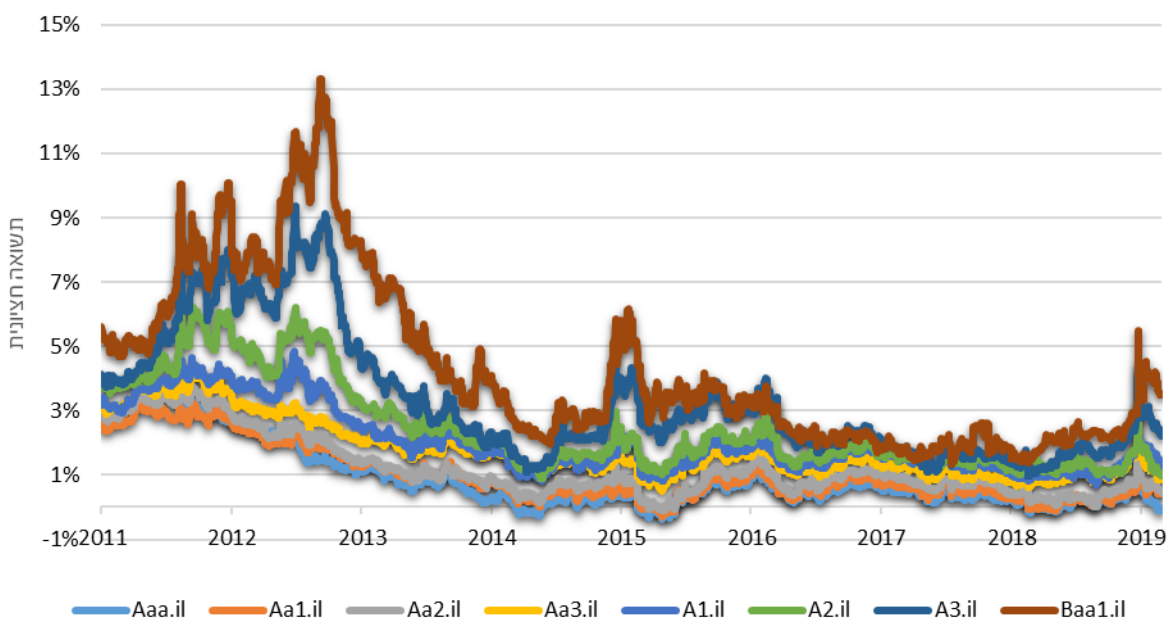


תרשים 2: התפלגות התשואות החציניות של אג"ח קונצרניות שקליות לפי קבוצת דירוג משנת 2011

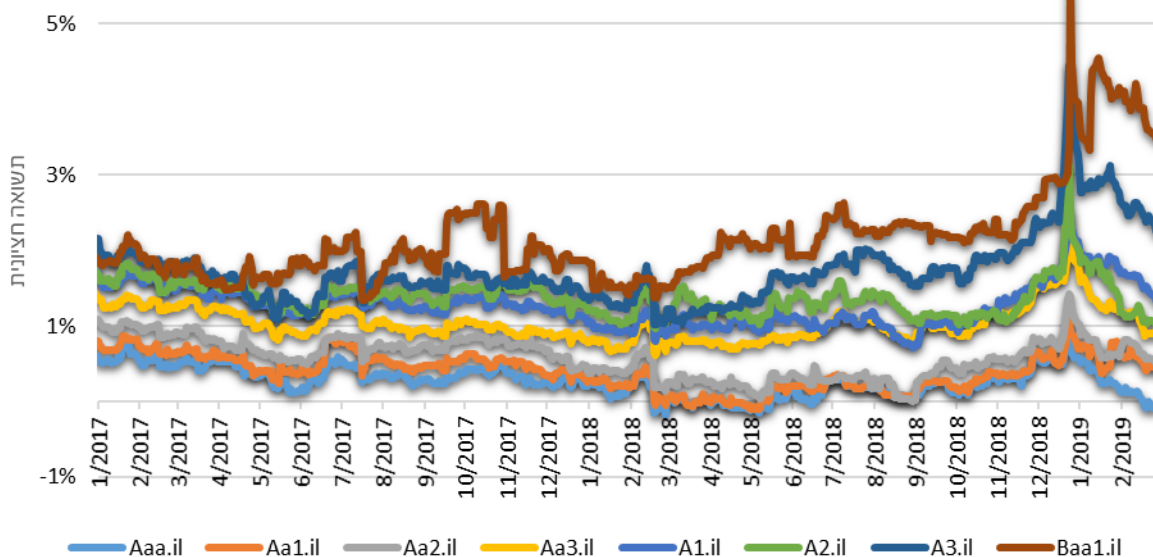


² המדגם כולל את כלל האג"חים המדורגים בשוק (עד דרוג Baa2.il כולל) בבסיסי ההצמדה השונים (כ- 201 תצפיות במגזר הצמוד וכ- 253 תצפיות במגזר השקלי), כאשר דירוגי S&P מעלות מומרים לדירוגי מידרוג. רמות דירוג בהן נותרו תצפיות בודדות בלבד ואג"חים בעלי מח"מ הנמוך מ-1 נוכו מהמדגם.

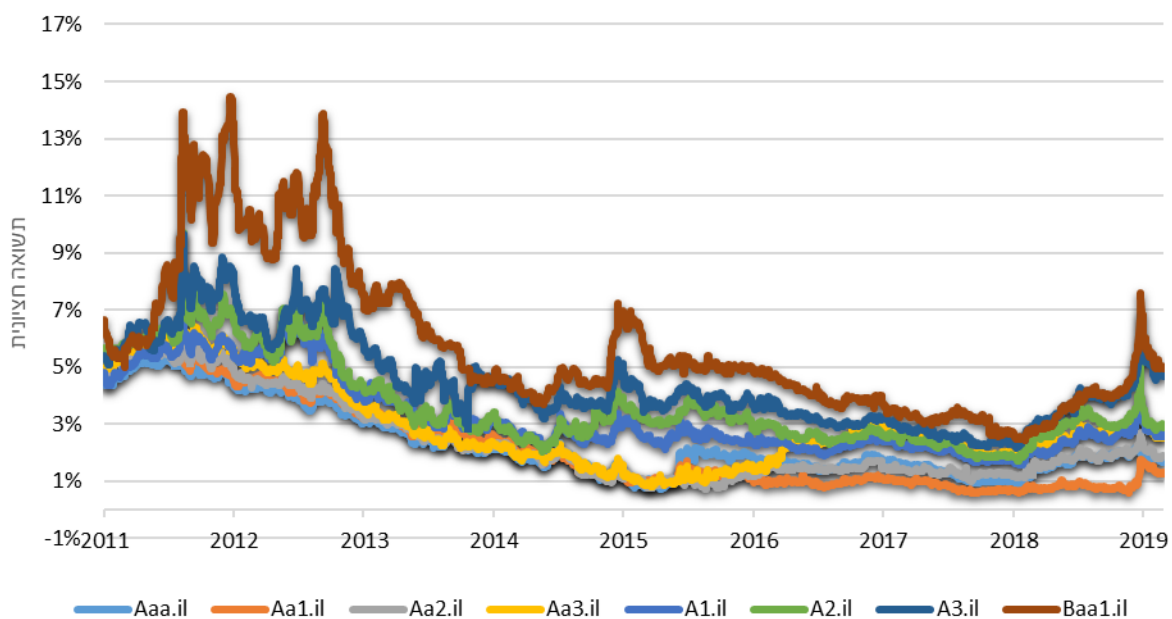
תרשים 3: התפלגות התשואות החציניות של אג"ח קונצרניות צמודות מדד לפי דירוג, משנת 2011



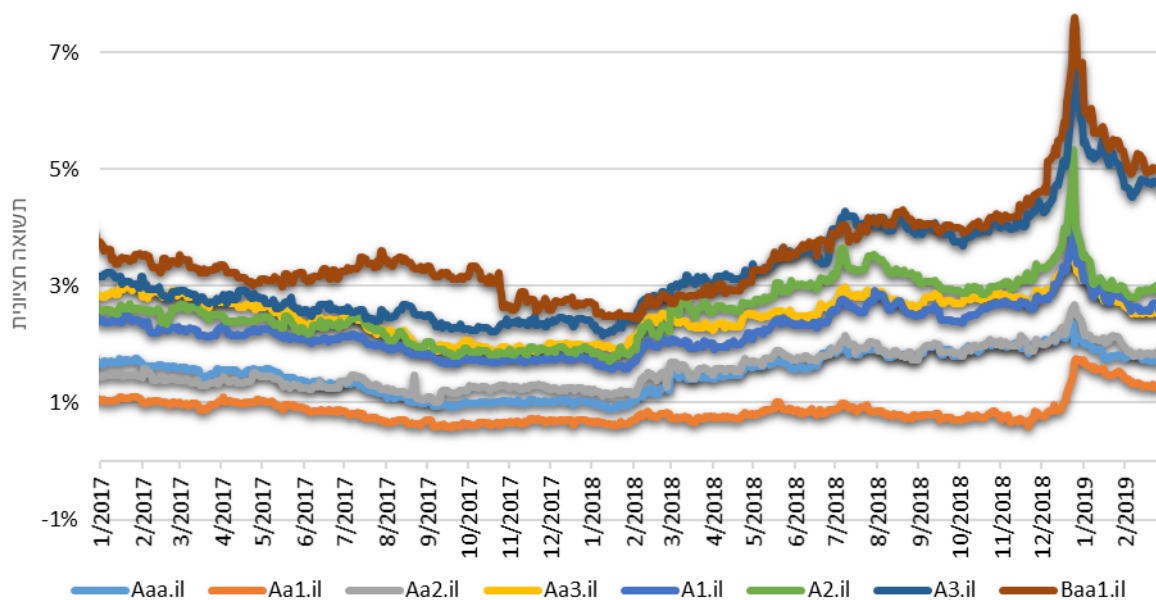
תרשים 4: התמקדות בהתפלגות התשואות החציניות של אג"ח קונצרניות צמודות מדד לפי דירוג מתחילת שנת 2017



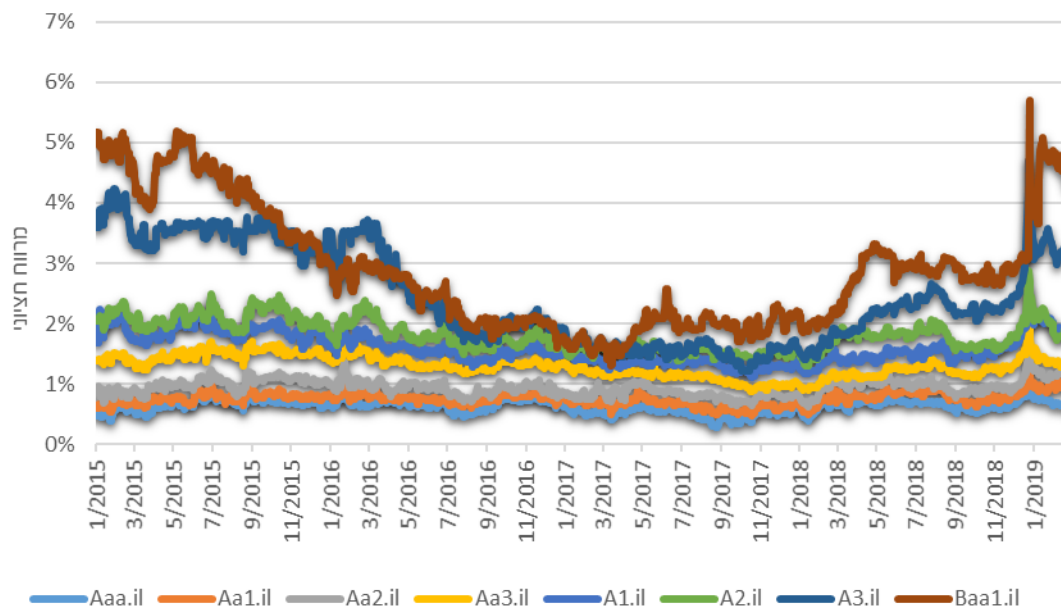
תרשים 5: התפלגות התשואות החציניות של אג"ח קונצרניות שקליות לפי דירוג, משנת 2011



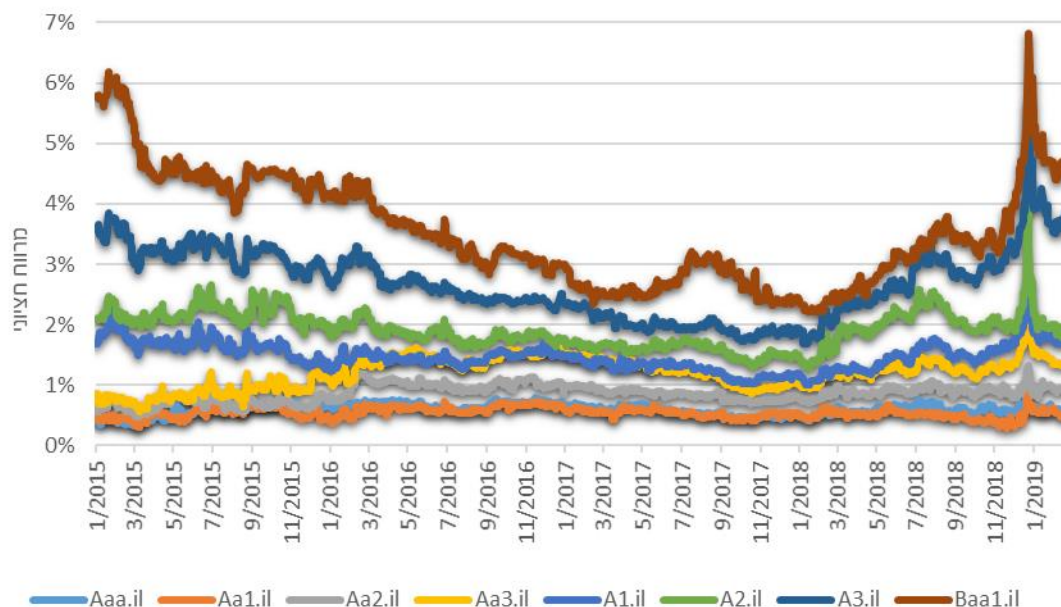
תרשים 6: התפלגות התשואות החציניות של אג"ח קונצרניות שקליות לפי דירוג מתחילת שנת 2017



תרשים 7: התפלגות המרווחים החציוניים של אג"ח קונצרניות צמודות מדד לפי דירוג משנת 2015

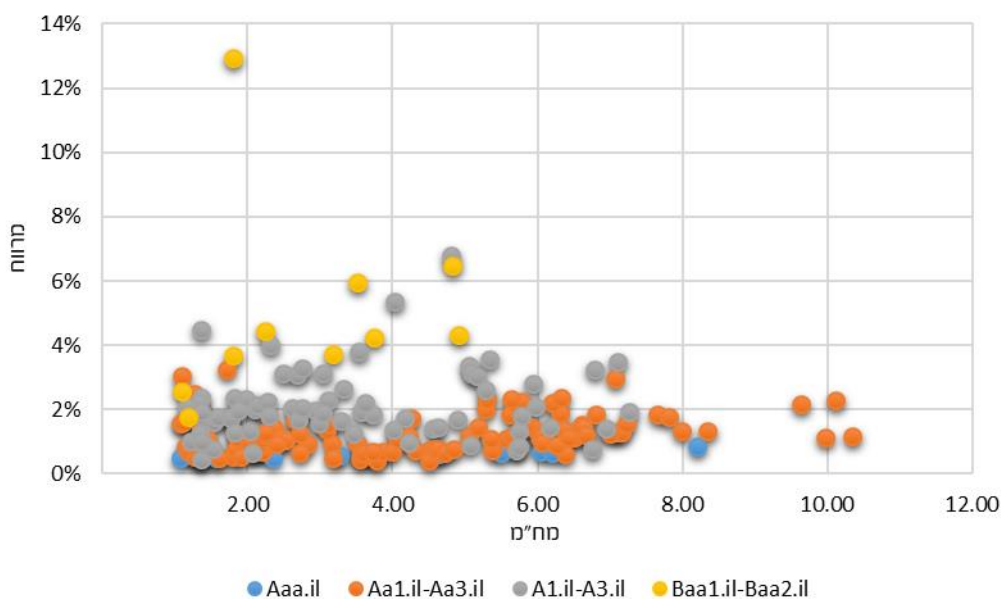


תרשים 8: התפלגות המרווחים החציוניים של אג"ח קונצרניות שקליות לפי דירוג משנת 2015

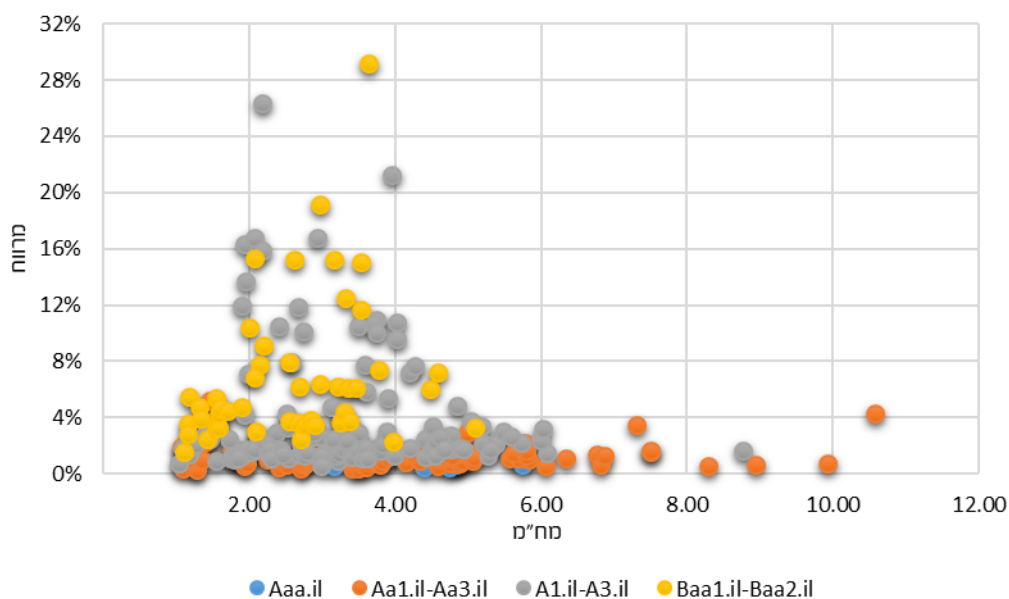


מקור: מערכת מגמה ועיבודי מידרוג

תרשים 9: התפלגות המרווח- אג"ח קונצרניות צמוד מדד, לפי מח"מ וקבוצות דירוג, ליום 27.02.2019



תרשים 10: התפלגות המרווח- אג"ח קונצרניות שקליות, לפי מח"מ וקבוצות דירוג, ליום 27.02.2019



מקור: מערכת מגמה ועיבודי מידרוג

תרשים 11: מספר אג"חים, תשואה חציונית ומח"מ משוקלל

אג"ח צמוד מדד			אג"ח שקלי			
מח"מ משוקלל	תשואה חציונית, ממוצע פברואר 2019	מספר אג"חים	מח"מ משוקלל ³	תשואה חציונית, ממוצע פברואר 2019	מספר אג"חים	
3.4	0.0%	13	3.9	1.8%	6	Aaa.il
4.2	0.5%	13	3.0	1.3%	7	Aa1.il
4.5	0.7%	41	3.8	1.8%	29	Aa2.il
4.7	1.0%	51	4.8	2.5%	40	Aa3.il
3.6	1.6%	32	3.5	2.6%	51	A1.il
3.7	1.1%	26	3.5	2.9%	33	A2.il
3.8	2.5%	15	3.2	4.7%	39	A3.il
3.2	3.8%	9	3.2	5.0%	38	Baa1.il

מקור: מערכת מגמה ועיבודי מידרוג

תרשים 12: ציפיות האינפלציה (%) הנגזרות משוק ההון

1	הציפיות משוק ההון לשנה הראשונה
1.5	הציפיות משוק ההון לשנה השנייה (פורורד)
1.6	הציפיות משוק ההון לשנה השלישית (פורורד)
1.6	הציפיות משוק ההון ל 3-5 שנים (פורורד)

מקור: בנק ישראל

³ מח"מ משוקלל מחושב ע"י הכפלת המח"מ של כל סדרה בחלקה בסך העג. של הקבוצה.

תרשים 14: מרווח חציוני, השוואת ממוצע חודש נוכחי מול ממוצע חודש קודם⁴

אג"ח צמוד מדד			אג"ח שקלי			דרוג
הפרש	מרווח חציוני, ממוצע חודש ינואר 2019	מרווח חציוני, ממוצע חודש פברואר 2019	הפרש	מרווח חציוני, ממוצע חודש ינואר 2019	מרווח חציוני, ממוצע חודש פברואר 2019	
-0.10%	0.74%	0.65%	-0.04%	0.61%	0.57%	Aaa.il
0.00%	0.95%	0.95%	-0.07%	0.58%	0.51%	Aa1.il
0.01%	1.16%	1.16%	-0.02%	0.95%	0.93%	Aa2.il
-0.12%	1.42%	1.30%	-0.16%	1.49%	1.34%	Aa3.il
-0.15%	2.06%	1.92%	-0.10%	1.81%	1.71%	A1.il
-0.29%	2.10%	1.81%	-0.16%	2.02%	1.86%	A2.il
-0.16%	3.30%	3.14%	-0.26%	3.91%	3.65%	A3.il
-0.01%	4.54%	4.53%	-0.35%	4.90%	4.54%	Baa1.il

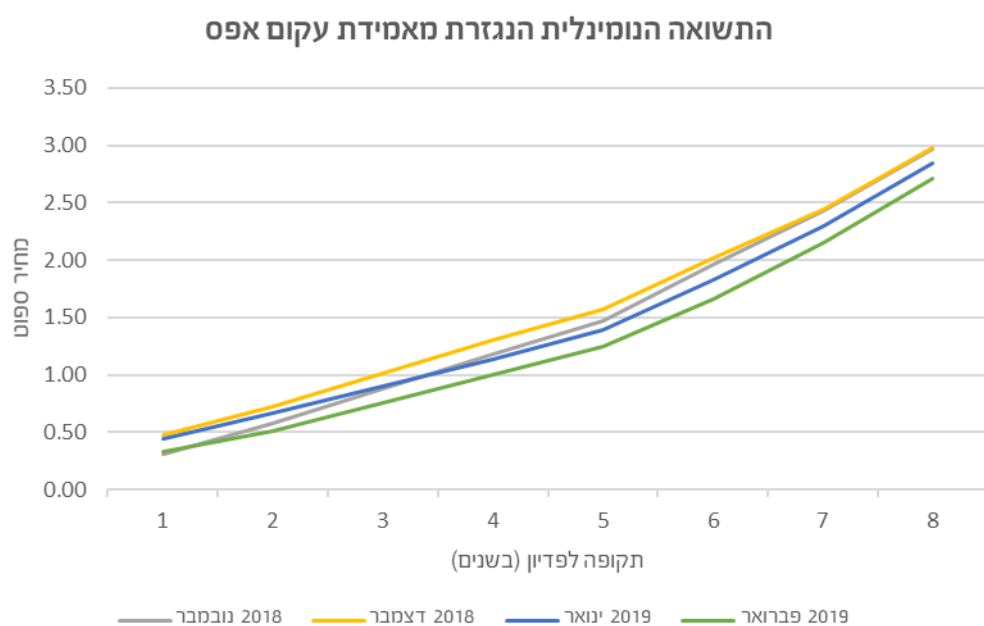
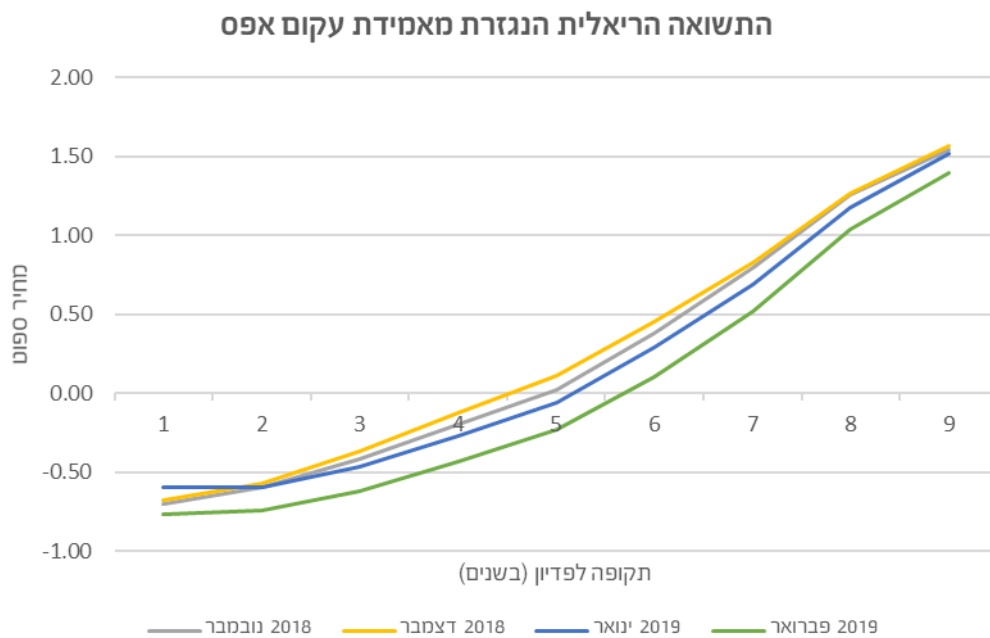
תרשים 15 : מרווח חציוני, השוואת ממוצע חודש נוכחי מול ממוצע חודש מקביל אשתקד

אג"ח צמוד מדד			אג"ח שקלי			דרוג
הפרש	מרווח חציוני, ממוצע חודש פברואר 2018	מרווח חציוני, ממוצע חודש פברואר 2019	הפרש	מרווח חציוני, ממוצע חודש פברואר 2018	מרווח חציוני, ממוצע חודש פברואר 2019	
-0.03%	0.67%	0.65%	0.02%	0.55%	0.57%	Aaa.il
0.16%	0.78%	0.95%	-0.06%	0.57%	0.51%	Aa1.il
0.18%	0.98%	1.16%	0.07%	0.86%	0.93%	Aa2.il
0.19%	1.11%	1.30%	0.19%	1.14%	1.34%	Aa3.il
0.49%	1.42%	1.92%	0.51%	1.21%	1.71%	A1.il
0.15%	1.66%	1.81%	0.24%	1.63%	1.86%	A2.il
1.39%	1.75%	3.14%	1.59%	2.06%	3.65%	A3.il
2.43%	2.11%	4.53%	2.16%	2.38%	4.54%	Baa1.il

מקור: מערכת מגמה ועיבודי מידרוג

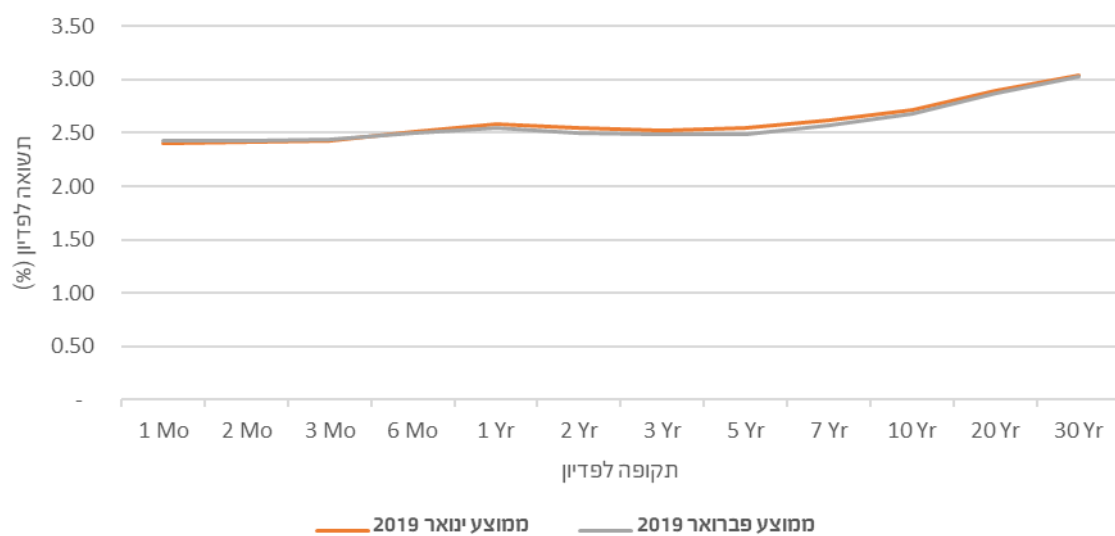
⁴ רמת ה- Baa2.il לא הוצגה עקב כיועוט תצפיות.

תרשים 16: התשואה הנגזרת מאמידת עקום אפס, ממוצע חודשי (%)



מקורות: בנק ישראל ועיבודי מידרוג

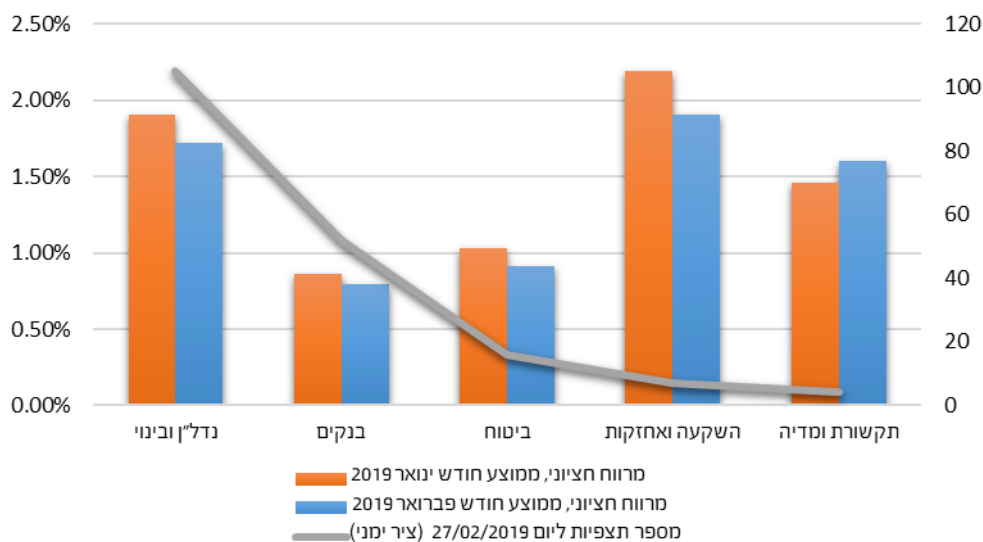
תרשים 17: עקום התשואות בארה"ב, ממוצע חודשי



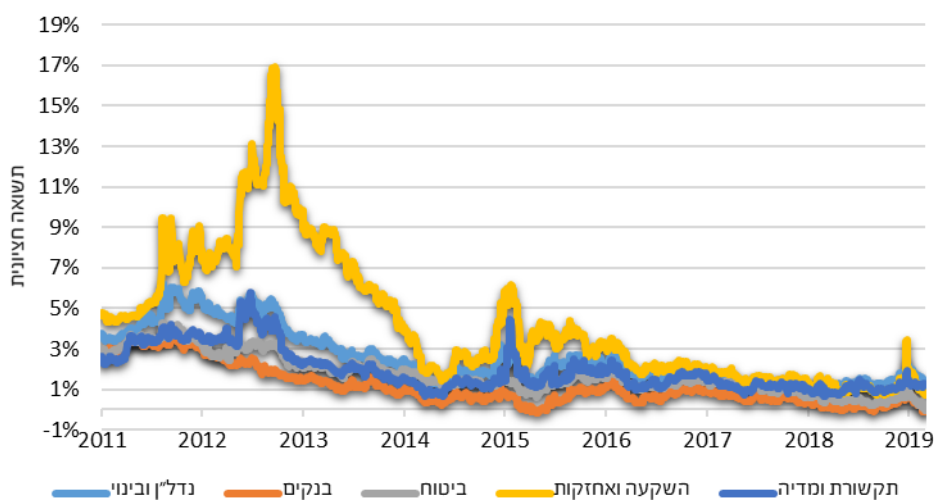
מקורות: www.treasury.gov ועיבודי מידרוג

תשואה חצינית ומרווח חציני לפי ענפי פעילות⁵

תרשים 18: אג"ח קונצרני צמוד מדד, מרווח חציני (%) לפי ענפי פעילות



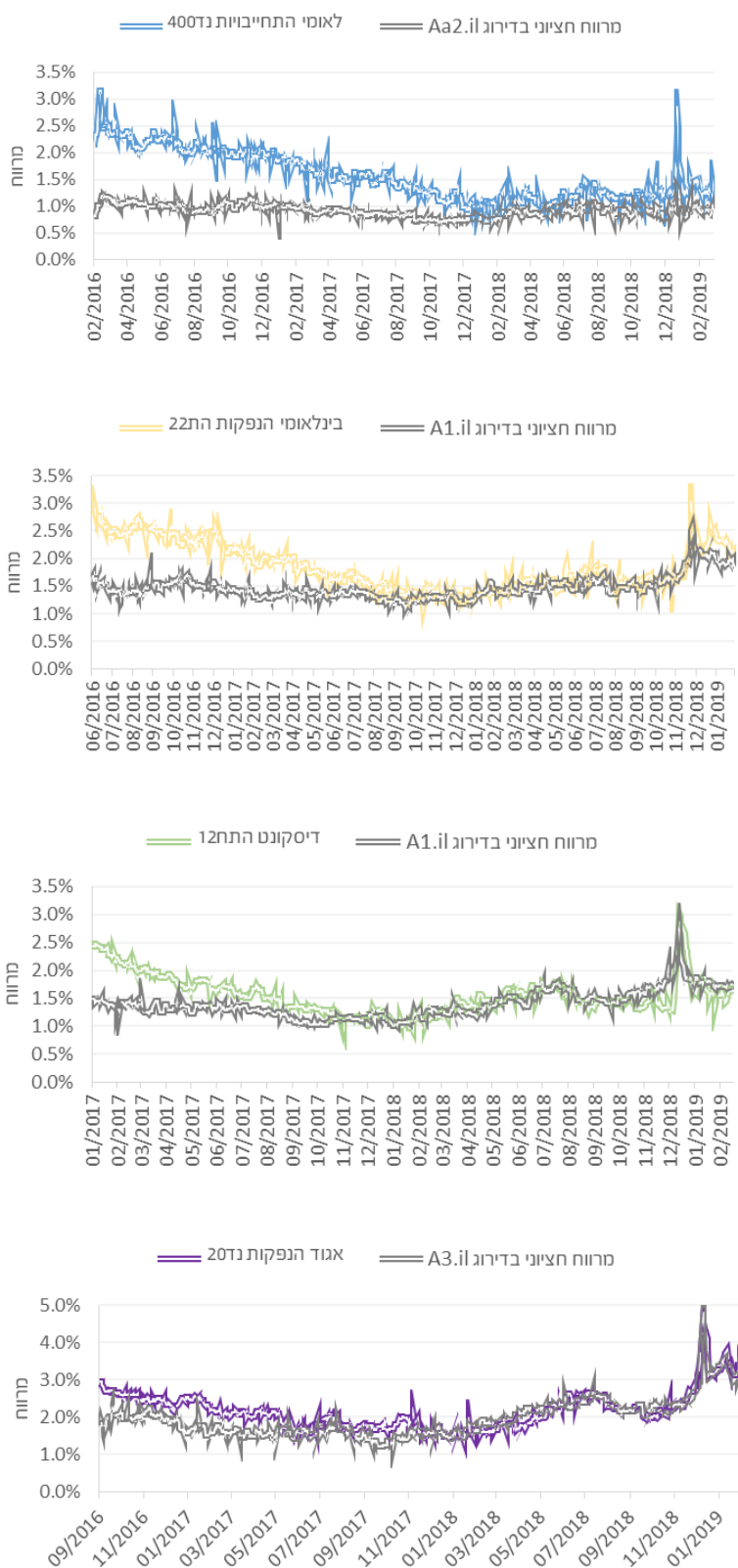
תרשים 19: אג"ח קונצרני צמוד מדד, תשואה חצינית לפי ענפי פעילות משנת 2011



מקור: מערכת מגמה ועיבודי מידרוג

⁵ כולל רק אג"חים מדורגים מידרוג Baa2.il ומעלה

תרשים 20: מרווחי אג"ח Coco's מול מרווח חציוני של אותה רמת דרוג



מקור: מערכת מגמה ועיבודי מידרוג

התנודות הגבוהות ביותר בתשואות לפדיון בתיק המדורג (YOY)

תרשים 21: תנודות התשואה הגבוהות ביותר (מח"מ גדול מ-1), אג"ח קונצרניות צמודות (עד דירוג Baa2)

שם	קוד בורסה	ענף פעילות	דרוג מעלות/מדורג	מח"מ ליום 27/02/2019	הון רשום למסחר	סוג הצמדה	תשואה ברוטו ליום 27/02/2019	תשואה ברוטו ליום 27/02/2018	פער התשואה (YOY)
דה לסר אג	1132059	נדל"ן ובינוי	A-	2.03	486,874,980.	מדד	5.77%	2.97%	2.80%
דיסקונט השקעות אג	6390207	השקעה ואחזקות	BBB+	3.47	1,618,363,974.	מדד	5.28%	2.08%	3.20%
מישורים אג	1143163	נדל"ן ובינוי	BBB+	4.79	120,517,000.	מדד	6.16%	2.97%	3.19%
הכשרת הישוב אג22	6120240	נדל"ן ובינוי	BBB+	4.88	171,405,000.	מדד	4.03%	1.90%	2.13%
לוזון קבוצה אג	4730149	נדל"ן ובינוי	Baa2	1.75	75,539,100.	מדד	11.89%	4.18%	7.71%

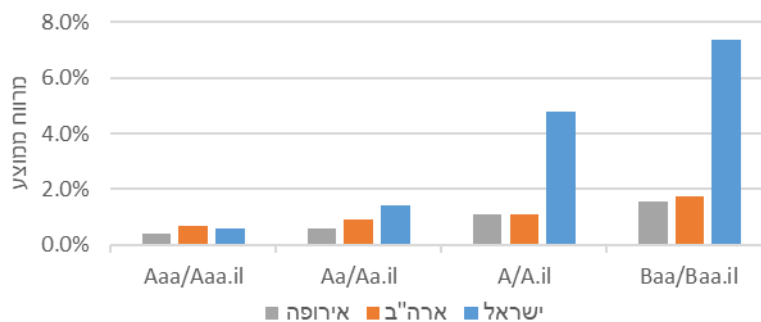
תרשים 22: תנודות התשואה הגבוהות ביותר (מח"מ גדול מ-1), אג"ח קונצרניות שקליות (עד דירוג Baa2)

שם	קוד בורסה	ענף פעילות	דרוג מעלות/מדורג	מח"מ ליום 27/02/2019	הון רשום למסחר	סוג הצמדה	תשואה ברוטו ליום 27/02/2019	תשואה ברוטו ליום 27/02/2018	פער התשואה (YOY)
סטרוברי אג	1136951	נדל"ן ובינוי	A-	2.04	261,996,700.	שקלי	17.26%	3.69%	13.57%
אול-יר אג	1139781	נדל"ן ובינוי	A3	2.14	476,641,583.	שקלי	26.92%	3.57%	23.35%
וונטרסטון אג	1140987	נדל"ן ובינוי	A-	2.91	407,261,000.	שקלי	17.50%	5.66%	11.84%
אול-יר אג	1141274	נדל"ן ובינוי	A3	3.91	512,286,019.	שקלי	22.35%	5.35%	17.00%
וויסיג' אג	1141217	נדל"ן ובינוי	BBB	2.92	171,467,000.	שקלי	19.92%	7.02%	12.90%

מקור: מערכת מגמה ועיבודי מידרוג

השוואה בינלאומית

תרשים 23: השוואת מרווחים ממוצעים לפי קבוצות דירוג בהתפלגות גיאוגרפית, פברואר 2019



הערה: בארה"ב ובאירופה המדגם כולל אג"חים במח"מ בינוני-ארוך, בעוד שב ישראל המדגם כולל את כל המח"מים לאור מיעוט תצפיות.

מקורות: מודיס, מערכת מגמה ועיבודי מידרוג

תרשים 24: פרמיית CDS חציונית (בנקודות בסיס) 5 שנתית אל מול סולם הדירוג (רמות דירוג) - חתך גלובאלי לפברואר 2019:

	Aaa	Aa1	Aa2	Aa3	A1	A2	A3	Baa1	Baa2	Baa3
פרמיית CDS	17	25	35	38	40	42	49	57	67	90
גודל המדגם	11	48			172			349		
פער מול חודש קודם בנקודות בסיס	-2	-2	-2	-3	-5	-7	-8	-8	-8	-9

מקור: מודיס ועיבודי מידרוג

© כל הזכויות שמורות לחב' מידרוג בע"מ (להלן: "מידרוג").

מסמך זה לרבות פסקה זו כולל זכויות יוצרים של מידרוג והינו מוגן על ידי זכויות יוצרים ודיני הקניין הרוחני. אין להעתיק מסמך זה או בכל דרך אחרת לסרוק, לשכתב, להפיץ, להעביר, לשכפל, להציג, לתרגם או לשמור אותו לשימוש נוסף למטרה כלשהי, באופן שלם או חלקי, בכל צורה, אופן או בכל אמצעי, ללא הסכמה של מידרוג מראש ובכתב.

אזהרה הנוגעת למגבלות הדירוג ולסיכויי הסתמכות על דירוג וכן אזהרות והסתייגויות בנוגע לפעילות של מידרוג בע"מ ולמידע המופיע באתר האינטרנט שלה

דירוגים ו/או פרסומים שהונפקו על ידי מידרוג הנם או שהם כוללים חוות דעת סובייקטיביות של מידרוג ביחס לסיכון האשראי היחסי העתידי של ישויות, התחייבויות אשראי, חובות ו/או מכשירים פיננסיים דמויי חוב, נכון למועד פרסומם וכל עוד מידרוג לא שינתה את הדירוג או הפסיקה אותו. פרסומי מידרוג יכולים לכלול גם הערכות המבוססות על מודלים כמותיים של סיכויי אשראי וכן חוות דעת נלוות. דירוגי מידרוג ופרסומיה אינם מהווים הצהרה בדבר נכונותן של עובדות במועד הפרסום או בכלל. מידרוג עושה שימוש בסולמות דירוג לשם מתן חוות דעתה בהתאם להגדרות המפורטות בסולם עצמו. הבחירה בסימול כמשקף את דעתה של מידרוג ביחס לסיכון אשראי משקפת אך ורק הערכה יחסית של סיכון זה. הדירוגים שמנפיקה מידרוג הינם לפי סולם מקומי וכאולה הם מהווים חוות דעת ביחס לסיכויי אשראי של מנפיקים וכן של התחייבות פיננסיות בישראל. דירוגים לפי סולם מקומי אינם מיועדים להשוואה בין מדינות אלא מתייחסים לסיכון אשראי יחסי במדינה מסוימת.

מידרוג מגדירה סיכון אשראי כסיכון לפיו ישות עלולה שלא לעמוד בהתחייבויותיה הפיננסיות החוזיות במועד וכן ההפסד הכספי המשוער במקרה של כשל פירעון. דירוגי מידרוג אינם מתייחסים לכל סיכון אחר, כגון סיכון המתייחס לנזילות, לערך השוק, לשינויים בשערי ריבית, לתנודתיות מחירים או לכל גורם אחר המשפיע על שוק ההון.

הדירוגים המונפקים על ידי מידרוג ו/או פרסומיה אינם מהווים המלצה לרכישה, החזקה ו/או מכירה של אגרות חוב ו/או מכשירים פיננסיים אחרים ו/או כל השקעה אחרת ו/או להימנעות מכל אחת מפעולות אלו.

הדירוגים המונפקים על ידי מידרוג ו/או פרסומיה אף אינם מהווים ייעוץ השקעות או ייעוץ פיננסי, וכן אין בהם משום התייחסות להתאמה של השקעה מסוימת למשקיע מסוים. מידרוג מנפיקה דירוגים תחת ההנחה שכל העושה שימוש במידע המפורט בהם ובדירוגים, ינקוט זהירות ראויה ויבצע את ההערכות שלו (בעצמו ו/או באמצעות אנשי מקצוע המוסמכים לכך) בדבר הכדאיות של כל השקעה בכל נכס פיננסי שהוא שוקל לרכוש, להחזיק או למכור. כל משקיע צריך להסתייע ביועץ מקצועי בקשר עם השקעותיו, עם הדין החל על ענייניו ו/או עם כל עניין מקצועי אחר.

מידרוג איננה מעניקה שום אחריות, מפורשת או משתמעת, ביחס לדיוק, להיותו מתאים למועד מסוים, לשלמותו, לסחירותו או להתאמה לכל מטרה שהיא של כל דירוג או חוות דעת אחרת או מידע שנמסר או נוצר על ידי מידרוג בכל דרך ואופן שהוא.

דירוגי מידרוג ופרסומיה אינם מיועדים לשימוש של משקיעים פרטיים והיה זה בלתי אחראי ובלתי הולם למשקיע פרטי לעשות שימוש בדירוגים של מידרוג או בפרסומיה בקבלתה של החלטת השקעה על ידו. בכל מקרה של ספק, מן הראוי שיתיעץ עם יועץ פיננסי או מקצועי אחר.

כל המידע הכלול בדירוגים של מידרוג ו/או בפרסומיה ואשר עליו היא הסתמכה (להלן: "המידע"), נמסר למידרוג על ידי מקורות מידע (לרבות הישות המדורגת) הנחשבים בעיניה לאמינים. מידרוג איננה אחראית לנכונותו של המידע והוא מובא כפי שהוא נמסר על ידי אותם מקורות מידע. מידרוג נוקטת באמצעים סבירים, למיטב הבנתה, כדי שהמידע יהיה באיכות ובהיקף מספקים וממקורות הנחשבים בעיניה לאמינים לרבות מידע שהתקבל מצדדים שלישיים בלתי תלויים, אם וככל שהדבר מתאים. יחד עם זאת, מידרוג איננה גוף המבצע ביקורת ולכן היא איננה יכולה לאמת או לתקף את המידע. האמור בפרסומיה של מידרוג, למעט כאלה שהוגדרו על ידה במפורש כמתודולוגיות, אינם מהווים חלק ממתודולוגיה על פיה עובדת מידרוג. מידרוג רשאית לסטות מן האמור בכל פרסום כזה, בכל עת.

בכפוף לאמור בכל דין, מידרוג, הדירקטורים שלה, נושאי המשרה שלה, עובדיה ו/או כל מי מטעמה שיהיה מעורב בדירוג, לא יהיו אחראים מכוח הדין כלפי כל אדם ו/או ישות, בגין כל נזק ו/או אובדן ו/או הפסד, כספי או אחר, ישיר, עקיף, מיוחד, תוצאתי או קשור, אשר נגרם באופן כלשהו או בקשר למידע או לדירוג או להליך הדירוג, לרבות בשל אי מתן דירוג, גם אם נמסרה להם או למי מטעמם הודעה מראש בדבר האפשרות להתרחשותו של נזק או אובדן או הפסד כאמור לעיל, לרבות, אך לא רק, בגין: (א) כל אובדן רווחים, בהווה או בעתיד, לרבות אובדן הזדמנויות השקעה אחרות; (ב) כל הפסד ו/או אובדן ו/או נזק שנגרם כתוצאה מהחזקה ו/או רכישה ו/או מכירה של מכשיר פיננסי, בין אם הוא היה נשוא דירוג שהונפק על ידי מידרוג ובין אם לאו; (ג) כל הפסד ו/או אובדן ו/או נזק, אשר נגרמו בקשר לנכס פיננסי מסוים, בין השאר אך לא רק, כתוצאה או בקשר עם רשלנות (להוציא מרמה, פעולה בזדון או כל פעולה אחרת שהדין אינו מתיר לפטור מאחריות בגינה), מצדם של דירקטורים, נושאי משרה, עובדים ו/או כל מי שפועל מטעמה של מידרוג, בין במעשה ובין במחדל.

מידרוג מקיימת מדיניות ונהלים ביחס לעצמאות הדירוג ותהליכי הדירוג.

דירוג שהונפק על ידי מידרוג עשוי להשתנות כתוצאה משינויים במידע שעליו התבסס הדירוג ו/או כתוצאה מקבלת מידע חדש ו/או מכל סיבה אחרת. עדכונים ו/או שינויים בדירוגים מופיעים באתר האינטרנט של מידרוג שכתובתו: <http://www.midroog.co.il>